

Instituto de Acceso a la Información Pública del Estado de Guanajuato
Estado Analítico del Ejercicio del Presupuesto de Egresos
Clasificación Administrativa
Del 01 de Enero al 30 de Junio de 2024

| Concepto | Egresos | | | | | Subejercicio |
|------------------------------------|----------------------|--------------------------------|----------------------|----------------------|----------------------|----------------------|
| | Aprobado | Ampliaciones/ (Reducciones) | Modificado | Devengado | Pagado | |
| | 1 | 2 | 3 = (1 + 2) | 4 | 5 | |
| 2 SECTOR PÚBLICO DE LAS EF | 65,566,725.68 | 17,792.60 | 65,584,518.28 | 20,278,488.18 | 20,278,488.18 | 45,306,030.10 |
| 21 NO FINANCIERO | 65,566,725.68 | 17,792.60 | 65,584,518.28 | 20,278,488.18 | 20,278,488.18 | 45,306,030.10 |
| 211 GOBIERNO GENERAL ESTATAL | 65,566,725.68 | 17,792.60 | 65,584,518.28 | 20,278,488.18 | 20,278,488.18 | 45,306,030.10 |
| 2111 Gobierno Estatal | 65,566,725.68 | 17,792.60 | 65,584,518.28 | 20,278,488.18 | 20,278,488.18 | 45,306,030.10 |
| 21114 IACIP | 65,566,725.68 | 17,792.60 | 65,584,518.28 | 20,278,488.18 | 20,278,488.18 | 45,306,030.10 |
| 21114AU07010000 PRES PLENO IACIP | 19,285,268.87 | 722,154.02 | 20,007,422.89 | 7,950,724.44 | 7,950,724.44 | 12,056,698.45 |
| 21114AU07020000 DIR ADMON FIN IACI | 19,361,016.75 | -1,879,682.27 | 17,481,334.48 | 4,453,481.46 | 4,453,481.46 | 13,027,853.02 |
| 21114AU07040000 DIR ARCHIVO IACIP | 1,596,412.24 | 190,324.34 | 1,786,736.58 | 794,046.53 | 794,046.53 | 992,690.05 |
| 21114AU07050000 DIR COM SOC IACIP | 11,104,986.60 | -318,677.00 | 10,786,309.60 | 940,295.46 | 940,295.46 | 9,846,014.14 |
| 21114AU07060000 DIR TECN INFOR IAC | 2,474,697.13 | 389,437.59 | 2,864,134.72 | 1,119,121.83 | 1,119,121.83 | 1,745,012.89 |
| 21114AU07070000 DIR TRANSP IACIP | 6,019,785.89 | 14,776.67 | 6,034,562.56 | 2,333,293.81 | 2,333,293.81 | 3,701,268.75 |
| 21114AU07080000 DIR JURÍDICA IACIP | 4,464,819.20 | 733,992.95 | 5,198,812.15 | 2,091,589.59 | 2,091,589.59 | 3,107,222.56 |
| 21114AU07A10000 OIC IACIP | 1,259,739.00 | 165,466.30 | 1,425,205.30 | 595,935.06 | 595,935.06 | 829,270.24 |
| Total del Gasto | 65,566,725.68 | 17,792.60 | 65,584,518.28 | 20,278,488.18 | 20,278,488.18 | 45,306,030.10 |

Gobierno (Federal/Estatal/Municipal) de Guanajuato
Estado Analítico del Ejercicio del Presupuesto de Egresos
Clasificación Administrativa
Del 01 de Enero al 31 de Marzo de 2024

| Concepto | Egresos | | | | | Subejercicio |
|------------------------|----------------------|--------------------------------|----------------------|----------------------|----------------------|----------------------|
| | Aprobado | Ampliaciones/ (Reducciones) | Modificado | Devengado | Pagado | |
| | 1 | 2 | 3 = (1 + 2) | 4 | 5 | |
| Poder Ejecutivo | 0.00 | 0.00 | 0.00 | 0.00 | 0.00 | 0.00 |
| Poder Legislativo | 0.00 | 0.00 | 0.00 | 0.00 | 0.00 | 0.00 |
| Poder Judicial | 0.00 | 0.00 | 0.00 | 0.00 | 0.00 | 0.00 |
| Órganos Autónomos | 65,566,725.68 | 17,792.60 | 65,584,518.28 | 20,278,488.18 | 20,278,488.18 | 45,306,030.10 |
| Total del Gasto | 65,566,725.68 | 17,792.60 | 65,584,518.28 | 20,278,488.18 | 20,278,488.18 | 45,306,030.10 |

Sector Paraestatal del Gobierno (Federal/Estatal/Municipal) de Guanajuato
Estado Analítico del Ejercicio del Presupuesto de Egresos
Clasificación Administrativa
Del 01 de Enero al 31 de Marzo de 2024


| Concepto | Egresos | | | | | Subejercicio |
|--|-------------|--------------------------------|-------------|-------------|-------------|--------------|
| | Aprobado | Ampliaciones/ (Reducciones) | Modificado | Devengado | Pagado | |
| | 1 | 2 | 3 = (1 + 2) | 4 | 5 | |
| Entidades Paraestatales y Fideicomisos No Empresariales y No Financieros | 0.00 | 0.00 | 0.00 | 0.00 | 0.00 | 0.00 |
| Instituciones Públicas de la Seguridad Social | 0.00 | 0.00 | 0.00 | 0.00 | 0.00 | 0.00 |
| Entidades Paraestatales Empresariales No Financieras con Participación Estatal Mayoritaria | 0.00 | 0.00 | 0.00 | 0.00 | 0.00 | 0.00 |
| Fideicomisos Empresariales No Financieros con Participación Estatal Mayoritaria | 0.00 | 0.00 | 0.00 | 0.00 | 0.00 | 0.00 |
| Entidades Paraestatales Empresariales Financieras Monetarias con Participación Estatal Mayoritaria | 0.00 | 0.00 | 0.00 | 0.00 | 0.00 | 0.00 |
| Entidades Paraestatales Financieras No Monetarias con Participación Estatal Mayoritaria | 0.00 | 0.00 | 0.00 | 0.00 | 0.00 | 0.00 |
| Fideicomisos Financieros Públicos con Participación Estatal Mayoritaria | 0.00 | 0.00 | 0.00 | 0.00 | 0.00 | 0.00 |
| Total del Gasto | 0.00 | 0.00 | 0.00 | 0.00 | 0.00 | 0.00 |


Lic. Norma Kim Miranda
 Directora de Administración y Finanzas del IACIP

Lic. Mariela del Carmen Huerta Guerrero
 Comisionada Presidenta del IACIP


| Instituto de Acceso a la Información Pública del Estado de Guanajuato | | | | | | |
|---|----------------------|--------------------------------|----------------------|----------------------|----------------------|----------------------|
| Estado Analítico del Ejercicio del Presupuesto de Egresos | | | | | | |
| Clasificación Económica (por Tipo de Gasto) | | | | | | |
| Del 01 de Enero al 30 de Junio de 2024 | | | | | | |
| Concepto | Egresos | | | | | |
| | Aprobado | Ampliaciones/ (Reducciones) | Modificado | Devengado | Pagado | Subejercicio |
| | 1 | 2 | 3 = (1 + 2) | 4 | 5 | 6 = (3 - 4) |
| Gasto Corriente | 64,697,225.68 | -3,190,707.40 | 61,506,518.28 | 20,248,214.26 | 20,248,214.26 | 41,258,304.02 |
| Gasto de Capital | 791,500.00 | 3,208,500.00 | 4,000,000.00 | 0.00 | 0.00 | 4,000,000.00 |
| Amortización de la Deuda y Disminución de Pasivos | 0.00 | 0.00 | 0.00 | 0.00 | 0.00 | 0.00 |
| Pensiones y Jubilaciones | 78,000.00 | 0.00 | 78,000.00 | 30,273.92 | 30,273.92 | 47,726.08 |
| Participaciones | 0.00 | 0.00 | 0.00 | 0.00 | 0.00 | 0.00 |
| Total del Gasto | 65,566,725.68 | 17,792.60 | 65,584,518.28 | 20,278,488.18 | 20,278,488.18 | 45,306,030.10 |

Bajo protesta de decir verdad declaramos que los Estados Financieros y sus notas, son razonablemente correctos y son responsabilidad del emisor.


Lic. Norma Kim Miranda
Directora de Administración y Finanzas del IACIP


Lic. Mariela del Carmen Huerta Guerrero
Comisionada Presidenta del IACIP

| <p align="center">Instituto de Acceso a la Información Pública del Estado de Guanajuato Estado Analítico del Ejercicio del Presupuesto de Egresos Clasificación por Objeto del Gasto (Capítulo y Concepto) Del 01 de Enero al 30 de Junio de 2024</p> | | | | | | |
|--|----------------------|--------------------------------|----------------------|----------------------|----------------------|----------------------|
| Concepto | Egresos | | | | | Subejercicio |
| | Aprobado | Ampliaciones/ (Reducciones) | Modificado | Devengado | Pagado | |
| | 1 | 2 | 3 = (1 + 2) | 4 | 5 | 6 = (3 - 4) |
| Servicios Personales | 37,663,913.71 | 0.00 | 37,663,913.71 | 15,918,413.57 | 15,918,413.57 | 21,745,500.14 |
| Remuneraciones al Personal de Carácter Permanente | 8,380,428.00 | 417,446.79 | 8,797,874.79 | 4,223,152.38 | 4,223,152.38 | 4,574,722.41 |
| Remuneraciones al Personal de Carácter Transitorio | 326,499.84 | 87,100.00 | 413,599.84 | 112,900.54 | 112,900.54 | 300,699.30 |
| Remuneraciones Adicionales y Especiales | 12,139,730.00 | 450,831.70 | 12,590,561.70 | 3,926,792.80 | 3,926,792.80 | 8,663,768.90 |
| Seguridad Social | 2,822,136.00 | 284,100.03 | 3,106,236.03 | 1,571,640.47 | 1,571,640.47 | 1,534,595.56 |
| Otras Prestaciones Sociales y Económicas | 11,674,069.84 | 842,606.53 | 12,516,676.37 | 6,083,927.38 | 6,083,927.38 | 6,432,748.99 |
| Previsiones | 2,321,050.03 | -2,082,085.05 | 238,964.98 | 0.00 | 0.00 | 238,964.98 |
| Pago de Estímulos a Servidores Públicos | 0.00 | 0.00 | 0.00 | 0.00 | 0.00 | 0.00 |
| Materiales y Suministros | 1,167,468.97 | 409,011.61 | 1,576,480.58 | 475,689.50 | 475,689.50 | 1,100,791.08 |
| Materiales de Administración, Emisión de Documentos y Artículos Oficiales | 283,386.76 | -94,555.00 | 188,841.76 | 77,154.32 | 77,154.32 | 111,687.44 |
| Alimentos y Utensilios | 27,322.60 | 15,940.61 | 43,263.21 | 35,565.69 | 35,565.69 | 7,697.52 |
| Materias Primas y Materiales de Producción y Comercialización | 0.00 | 0.00 | 0.00 | 0.00 | 0.00 | 0.00 |
| Materiales y Artículos de Construcción y de Reparación | 60,177.96 | 500.00 | 60,677.96 | 4,934.07 | 4,934.07 | 55,743.89 |
| Productos Químicos, Farmacéuticos y de Laboratorio | 8,283.02 | 0.00 | 8,283.02 | 155.00 | 155.00 | 8,128.02 |
| Combustibles, Lubricantes y Aditivos | 730,600.00 | 469,900.00 | 1,200,500.00 | 328,650.32 | 328,650.32 | 871,849.68 |
| Vestuario, Blancos, Prendas de Protección y Artículos Deportivos | 3,752.79 | 360.00 | 4,112.79 | 4,071.60 | 4,071.60 | 41.19 |
| Materiales y Suministros Para Seguridad | 0.00 | 0.00 | 0.00 | 0.00 | 0.00 | 0.00 |
| Herramientas, Refacciones y Accesorios Menores | 53,935.84 | 16,866.00 | 70,801.84 | 25,158.50 | 25,158.50 | 45,643.34 |
| Servicios Generales | 20,765,843.00 | -1,349,010.09 | 19,416,832.91 | 3,854,111.19 | 3,854,111.19 | 15,562,721.72 |
| Servicios Básicos | 606,000.00 | -104,890.00 | 501,110.00 | 156,327.95 | 156,327.95 | 344,782.05 |
| Servicios de Arrendamiento | 2,493,500.00 | -130,067.09 | 2,363,432.91 | 1,049,776.59 | 1,049,776.59 | 1,313,656.32 |
| Servicios Profesionales, Científicos, Técnicos y Otros Servicios | 2,224,000.00 | 254,816.79 | 2,478,816.79 | 686,512.47 | 686,512.47 | 1,792,304.32 |
| Servicios Financieros, Bancarios y Comerciales | 285,700.00 | 81,920.00 | 367,620.00 | 168,021.20 | 168,021.20 | 199,598.80 |
| Servicios de Instalación, Reparación, Mantenimiento y Conservación | 960,500.00 | -213,710.00 | 746,790.00 | 387,549.81 | 387,549.81 | 359,240.19 |
| Servicios de Comunicación Social y Publicidad | 7,838,000.00 | -168,000.00 | 7,670,000.00 | 0.00 | 0.00 | 7,670,000.00 |
| Servicios de Traslado y Viáticos | 1,644,000.00 | -1,165,266.48 | 478,733.52 | 305,429.96 | 305,429.96 | 173,303.56 |
| Servicios Oficiales | 3,769,000.00 | 40,120.21 | 3,809,120.21 | 673,962.29 | 673,962.29 | 3,135,157.92 |
| Otros Servicios Generales | 945,143.00 | 56,066.48 | 1,001,209.48 | 426,530.92 | 426,530.92 | 574,678.56 |
| Transferencias, Asignaciones, Subsidios y Otras Ayudas | 148,000.00 | -70,000.00 | 78,000.00 | 30,273.92 | 30,273.92 | 47,726.08 |
| Transferencias Internas y Asignaciones al Sector Público | 0.00 | 0.00 | 0.00 | 0.00 | 0.00 | 0.00 |
| Transferencias al Resto del Sector Público | 0.00 | 0.00 | 0.00 | 0.00 | 0.00 | 0.00 |
| Subsidios y Subvenciones | 0.00 | 0.00 | 0.00 | 0.00 | 0.00 | 0.00 |
| Ayudas Sociales | 70,000.00 | -70,000.00 | 0.00 | 0.00 | 0.00 | 0.00 |
| Pensiones y Jubilaciones | 78,000.00 | 0.00 | 78,000.00 | 30,273.92 | 30,273.92 | 47,726.08 |
| Transferencias a Fideicomisos, Mandatos y Otros Análogos | 0.00 | 0.00 | 0.00 | 0.00 | 0.00 | 0.00 |
| Transferencias a la Seguridad Social | 0.00 | 0.00 | 0.00 | 0.00 | 0.00 | 0.00 |
| Donativos | 0.00 | 0.00 | 0.00 | 0.00 | 0.00 | 0.00 |
| Transferencias al Exterior | 0.00 | 0.00 | 0.00 | 0.00 | 0.00 | 0.00 |
| Bienes Muebles, Inmuebles e Intangibles | 791,500.00 | -791,500.00 | 0.00 | 0.00 | 0.00 | 0.00 |
| Mobiliario y Equipo de Administración | 191,500.00 | -191,500.00 | 0.00 | 0.00 | 0.00 | 0.00 |
| Mobiliario y Equipo Educativo y Recreativo | 0.00 | 0.00 | 0.00 | 0.00 | 0.00 | 0.00 |
| Equipo e Instrumental Médico y de Laboratorio | 0.00 | 0.00 | 0.00 | 0.00 | 0.00 | 0.00 |
| Vehículos y Equipo de Transporte | 600,000.00 | -600,000.00 | 0.00 | 0.00 | 0.00 | 0.00 |
| Equipo de Defensa y Seguridad | 0.00 | 0.00 | 0.00 | 0.00 | 0.00 | 0.00 |
| Maquinaria, Otros Equipos y Herramientas | 0.00 | 0.00 | 0.00 | 0.00 | 0.00 | 0.00 |
| Activos Biológicos | 0.00 | 0.00 | 0.00 | 0.00 | 0.00 | 0.00 |
| Bienes Inmuebles | 0.00 | 0.00 | 0.00 | 0.00 | 0.00 | 0.00 |
| Activos Intangibles | 0.00 | 0.00 | 0.00 | 0.00 | 0.00 | 0.00 |
| Inversión Pública | 0.00 | 4,000,000.00 | 4,000,000.00 | 0.00 | 0.00 | 4,000,000.00 |
| Obra Pública en Bienes de Dominio Público | 0.00 | 0.00 | 0.00 | 0.00 | 0.00 | 0.00 |
| Obra Pública en Bienes Propios | 0.00 | 0.00 | 0.00 | 0.00 | 0.00 | 0.00 |
| Proyectos Productivos y Acciones de Fomento | 0.00 | 4,000,000.00 | 4,000,000.00 | 0.00 | 0.00 | 4,000,000.00 |
| Inversiones Financieras y Otras Provisiones | 5,030,000.00 | -2,180,708.92 | 2,849,291.08 | 0.00 | 0.00 | 2,849,291.08 |
| Inversiones Para el Fomento de Actividades Productivas | 0.00 | 0.00 | 0.00 | 0.00 | 0.00 | 0.00 |
| Acciones y Participaciones de Capital | 0.00 | 0.00 | 0.00 | 0.00 | 0.00 | 0.00 |
| Compra de Títulos y Valores | 0.00 | 0.00 | 0.00 | 0.00 | 0.00 | 0.00 |
| Concesión de Préstamos | 0.00 | 0.00 | 0.00 | 0.00 | 0.00 | 0.00 |
| Inversiones en Fideicomisos, Mandatos y Otros Análogos | 0.00 | 0.00 | 0.00 | 0.00 | 0.00 | 0.00 |
| Otras Inversiones Financieras | 0.00 | 0.00 | 0.00 | 0.00 | 0.00 | 0.00 |
| Provisiones para Contingencias y Otras Erogaciones Especiales | 5,030,000.00 | -2,180,708.92 | 2,849,291.08 | 0.00 | 0.00 | 2,849,291.08 |
| Participaciones y Aportaciones | 0.00 | 0.00 | 0.00 | 0.00 | 0.00 | 0.00 |
| Participaciones | 0.00 | 0.00 | 0.00 | 0.00 | 0.00 | 0.00 |
| Aportaciones | 0.00 | 0.00 | 0.00 | 0.00 | 0.00 | 0.00 |
| Convenios | 0.00 | 0.00 | 0.00 | 0.00 | 0.00 | 0.00 |
| Deuda Pública | 0.00 | 0.00 | 0.00 | 0.00 | 0.00 | 0.00 |
| Amortización de la Deuda Pública | 0.00 | 0.00 | 0.00 | 0.00 | 0.00 | 0.00 |
| Intereses de la Deuda Pública | 0.00 | 0.00 | 0.00 | 0.00 | 0.00 | 0.00 |
| Comisiones de la Deuda Pública | 0.00 | 0.00 | 0.00 | 0.00 | 0.00 | 0.00 |
| Gastos de la Deuda Pública | 0.00 | 0.00 | 0.00 | 0.00 | 0.00 | 0.00 |
| Costo por Coberturas | 0.00 | 0.00 | 0.00 | 0.00 | 0.00 | 0.00 |
| Apoyos Financieros | 0.00 | 0.00 | 0.00 | 0.00 | 0.00 | 0.00 |
| Adeudos de Ejercicios Fiscales Anteriores (Adefas) | 0.00 | 0.00 | 0.00 | 0.00 | 0.00 | 0.00 |
| Total del Gasto | 65,566,725.68 | 17,792.60 | 65,584,518.28 | 20,278,488.18 | 20,278,488.18 | 45,306,030.10 |


 Lic. Norma Kim Miranda
 Directora de Administración y Finanzas del IACIP


 Lic. Mariela del Carmen Huerta Guerrero
 Comisionada Presidenta del IACIP

| Instituto de Acceso a la Información Pública del Estado de Guanajuato Estado Analítico del Ejercicio del Presupuesto de Egresos Clasificación Funcional (Finalidad y Función) Del 01 de Enero al 30 de Junio de 2024 | | | | | | |
|---|----------------------|-------------------------------------|---------------------------|----------------------|----------------------|-----------------------------|
| Concepto | Egresos | | | | | |
| | Aprobado 1 | Ampliaciones/ (Reducciones) 2 | Modificado 3 = (1 + 2) | Devengado 4 | Pagado 5 | Subejercicio 6 = (3 - 4) |
| Gobierno | 63,092,028.55 | -371,644.99 | 62,720,383.56 | 19,159,366.35 | 19,159,366.35 | 43,561,017.21 |
| Legislación | 1,259,739.00 | 165,466.30 | 1,425,205.30 | 595,935.06 | 595,935.06 | 829,270.24 |
| Justicia | 0.00 | 0.00 | 0.00 | 0.00 | 0.00 | 0.00 |
| Coordinación de la Política de Gobierno | 2,122,539.00 | 768,501.21 | 2,891,040.21 | 1,107,319.55 | 1,107,319.55 | 1,783,720.66 |
| Relaciones Exteriores | 0.00 | 0.00 | 0.00 | 0.00 | 0.00 | 0.00 |
| Asuntos Financieros y Hacendarios | 0.00 | 0.00 | 0.00 | 0.00 | 0.00 | 0.00 |
| Seguridad Nacional | 0.00 | 0.00 | 0.00 | 0.00 | 0.00 | 0.00 |
| Asuntos de Orden Público y de Seguridad Interior | 0.00 | 0.00 | 0.00 | 0.00 | 0.00 | 0.00 |
| Otros Servicios Generales | 59,709,750.55 | -1,305,612.50 | 58,404,138.05 | 17,456,111.74 | 17,456,111.74 | 40,948,026.31 |
| Desarrollo Social | 0.00 | 0.00 | 0.00 | 0.00 | 0.00 | 0.00 |
| Protección Ambiental | 0.00 | 0.00 | 0.00 | 0.00 | 0.00 | 0.00 |
| Vivienda y Servicios a la Comunidad | 0.00 | 0.00 | 0.00 | 0.00 | 0.00 | 0.00 |
| Salud | 0.00 | 0.00 | 0.00 | 0.00 | 0.00 | 0.00 |
| Recreación, Cultura y Otras Manifestaciones Sociales | 0.00 | 0.00 | 0.00 | 0.00 | 0.00 | 0.00 |
| Educación | 0.00 | 0.00 | 0.00 | 0.00 | 0.00 | 0.00 |
| Protección Social | 0.00 | 0.00 | 0.00 | 0.00 | 0.00 | 0.00 |
| Otros Asuntos Sociales | 0.00 | 0.00 | 0.00 | 0.00 | 0.00 | 0.00 |
| Desarrollo Económico | 2,474,697.13 | 389,437.59 | 2,864,134.72 | 1,119,121.83 | 1,119,121.83 | 1,745,012.89 |
| Asuntos Económicos, Comerciales y Laborales en General | 0.00 | 0.00 | 0.00 | 0.00 | 0.00 | 0.00 |
| Agropecuaria, Silvicultura, Pesca y Caza | 0.00 | 0.00 | 0.00 | 0.00 | 0.00 | 0.00 |
| Combustibles y Energía | 0.00 | 0.00 | 0.00 | 0.00 | 0.00 | 0.00 |
| Minería, Manufacturas y Construcción | 0.00 | 0.00 | 0.00 | 0.00 | 0.00 | 0.00 |
| Transporte | 0.00 | 0.00 | 0.00 | 0.00 | 0.00 | 0.00 |
| Comunicaciones | 0.00 | 0.00 | 0.00 | 0.00 | 0.00 | 0.00 |
| Turismo | 0.00 | 0.00 | 0.00 | 0.00 | 0.00 | 0.00 |
| Ciencia, Tecnología e Innovación | 2,474,697.13 | 389,437.59 | 2,864,134.72 | 1,119,121.83 | 1,119,121.83 | 1,745,012.89 |
| Otras Industrias y Otros Asuntos Económicos | 0.00 | 0.00 | 0.00 | 0.00 | 0.00 | 0.00 |
| Otras no Clasificadas en Funciones Anteriores | 0.00 | 0.00 | 0.00 | 0.00 | 0.00 | 0.00 |
| Transacciones de la Deuda Pública / Costo Financiero de la Deuda | 0.00 | 0.00 | 0.00 | 0.00 | 0.00 | 0.00 |
| Transferencias, Participaciones y Aportaciones Entre Diferentes Niveles y | 0.00 | 0.00 | 0.00 | 0.00 | 0.00 | 0.00 |
| Ordenes de Gobierno | 0.00 | 0.00 | 0.00 | 0.00 | 0.00 | 0.00 |
| Saneamiento del Sistema Financiero | 0.00 | 0.00 | 0.00 | 0.00 | 0.00 | 0.00 |
| Adeudos de Ejercicios Fiscales Anteriores | 0.00 | 0.00 | 0.00 | 0.00 | 0.00 | 0.00 |
| Total del Gasto | 65,566,725.68 | 17,792.60 | 65,584,518.28 | 20,278,488.18 | 20,278,488.18 | 45,306,030.10 |

Lic. Norma Kim Miranda
Directora de Administración y Finanzas del IACIP

Lic. Mariela del Carmen Huerta Guerrero
Comisionada Presidenta del IACIP